


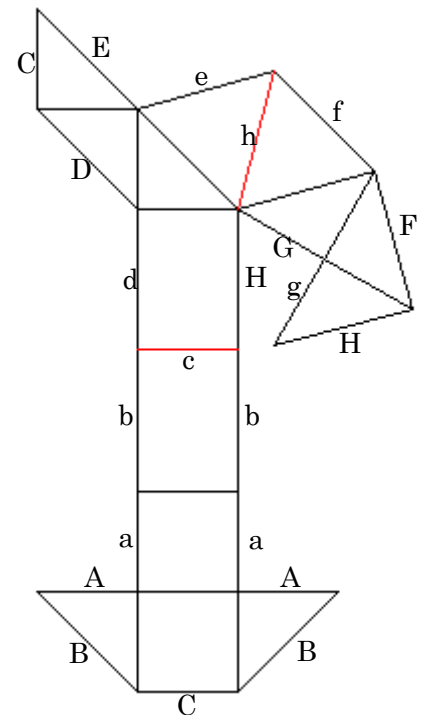
立方格子模型 型紙

単純立方格子

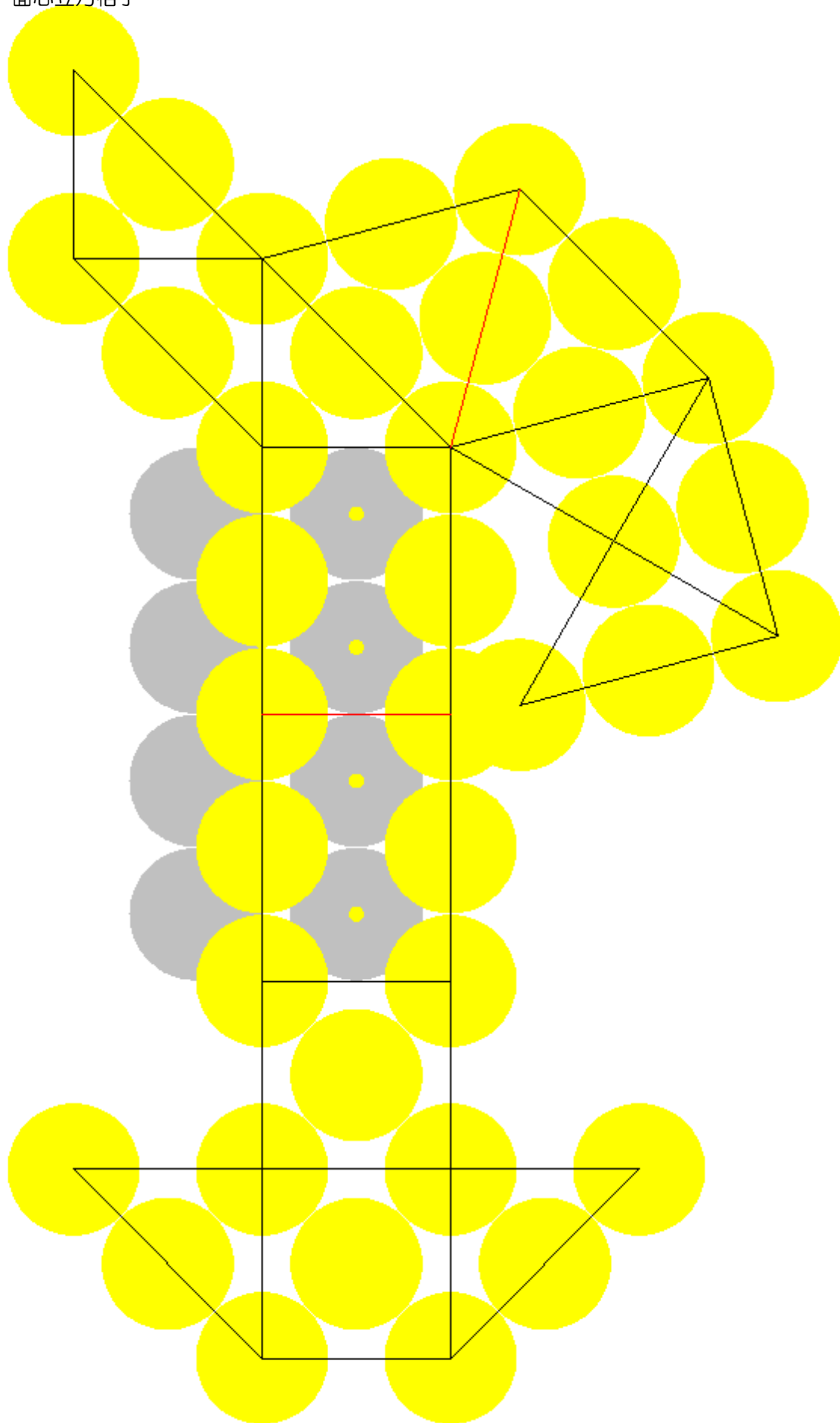


- ・ 赤線は谷おり、それ以外は山折です。
- ・ 右下図、記号の書かれた辺同士が合うようにします。
- ・ 糊代は省略してあります。テープで貼るか、切り出すときに、大文字の位置にのりしろを残してください。
- ・ 最終的な形は、立方体になります。
- ・ 原子（剛体球）の断面が黄色で示されています。奥の方にある原子（剛体球）のうち一部は、各面に垂直に視線を置いたときに見える位置にグレイの影で表現しています。

群馬高専 ナカジマ



面心立方格子



体心立方格子

